

Rostis Rezeptebuch

„Die vergessenen Rezepte“

Version 1.4 für 1.21+

Die Folgenden Rezepte sind durch das Einfügen des DataPacks verfügbar, zur Installation und die Rezepte findest du auch ein Video: <https://youtu.be/vZz4W1Vlsjg>

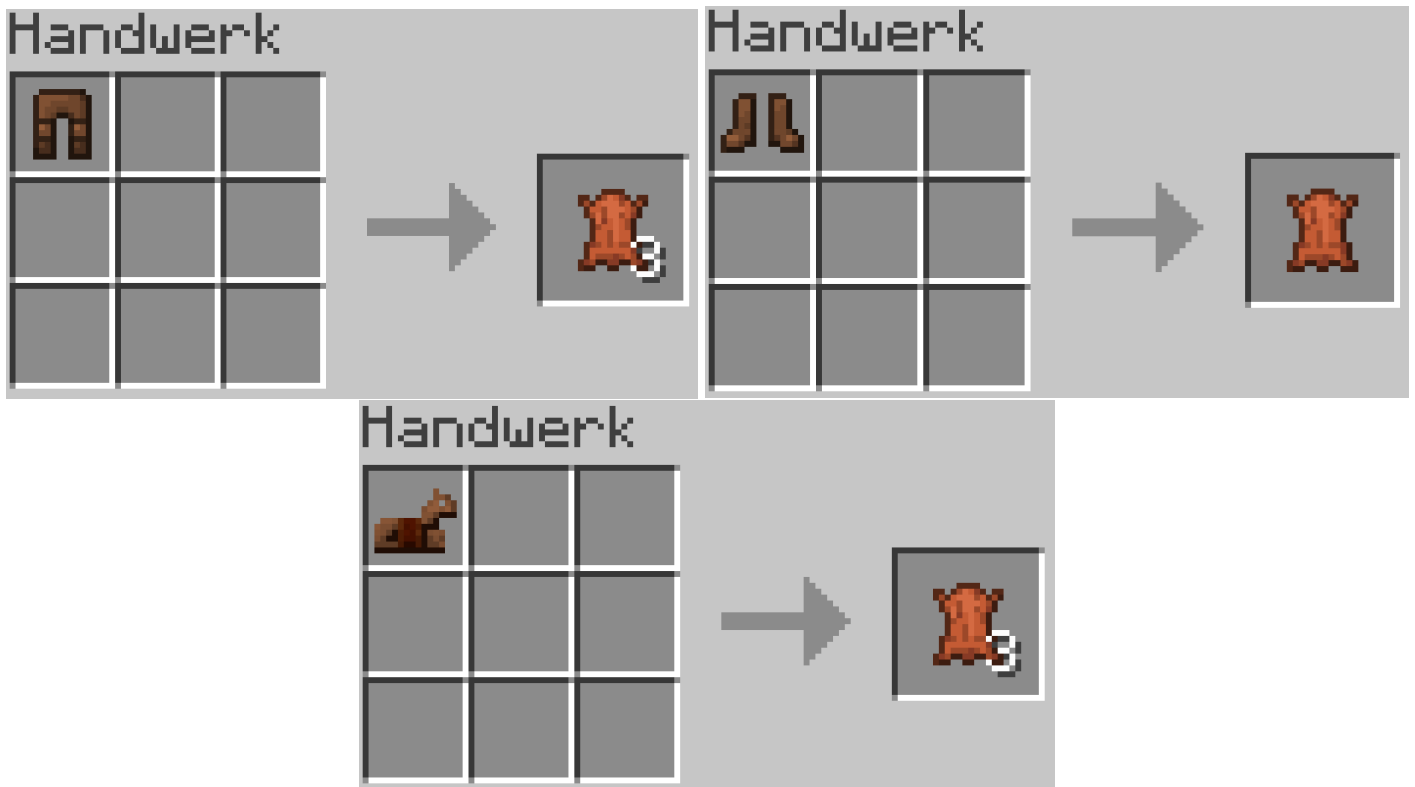
Recycling



Recycling Lederrüstung

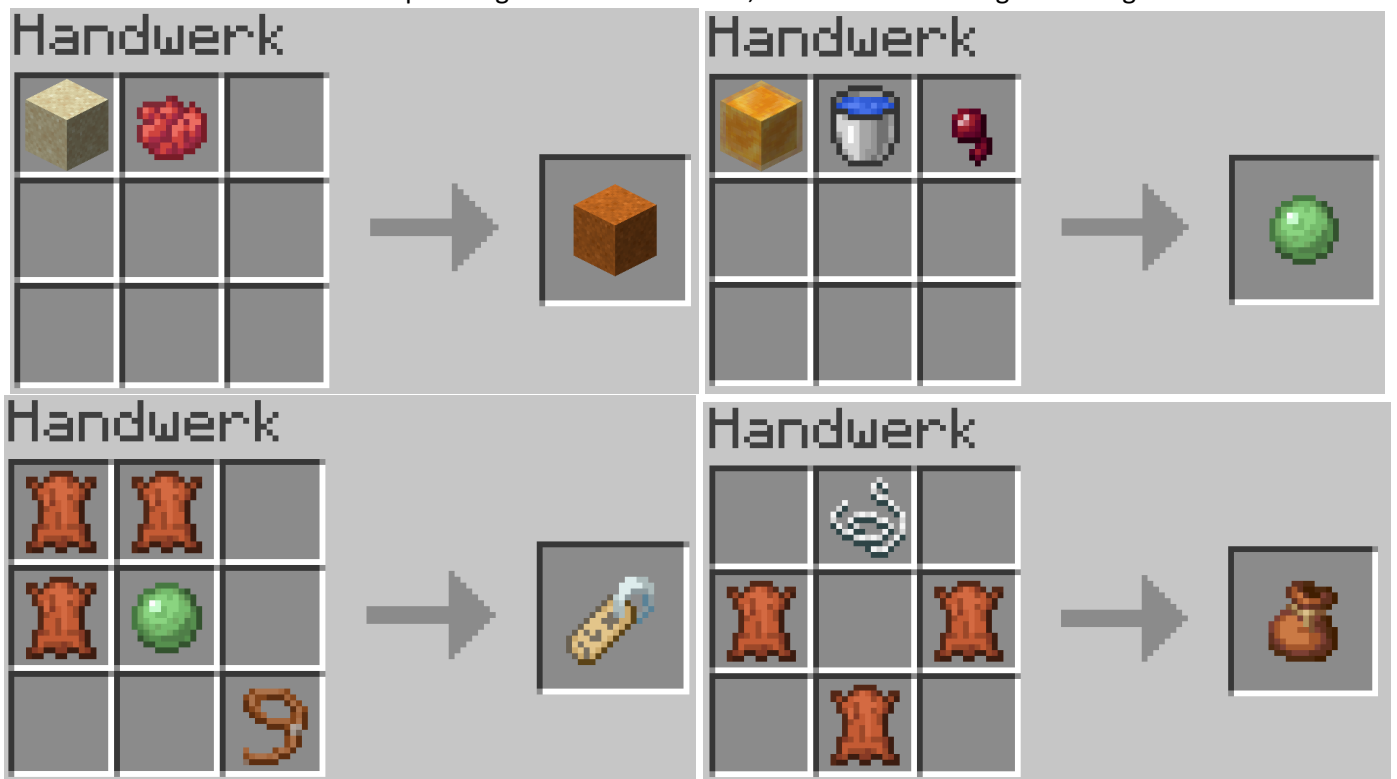
Jedes Teil einer Lederrüstung, Helm, Brustpanzer, Beinschutz und Schuhe kann zu Leder verarbeitet werden. Dies gilt auch für eingefärbte Lederrüstung oder die Lederrüstung für Pferde.





Das konntest du sonst nie Craften


Der Echo Sharp muss geschmolzen werden, dies Dauert allerdings sehr lange.

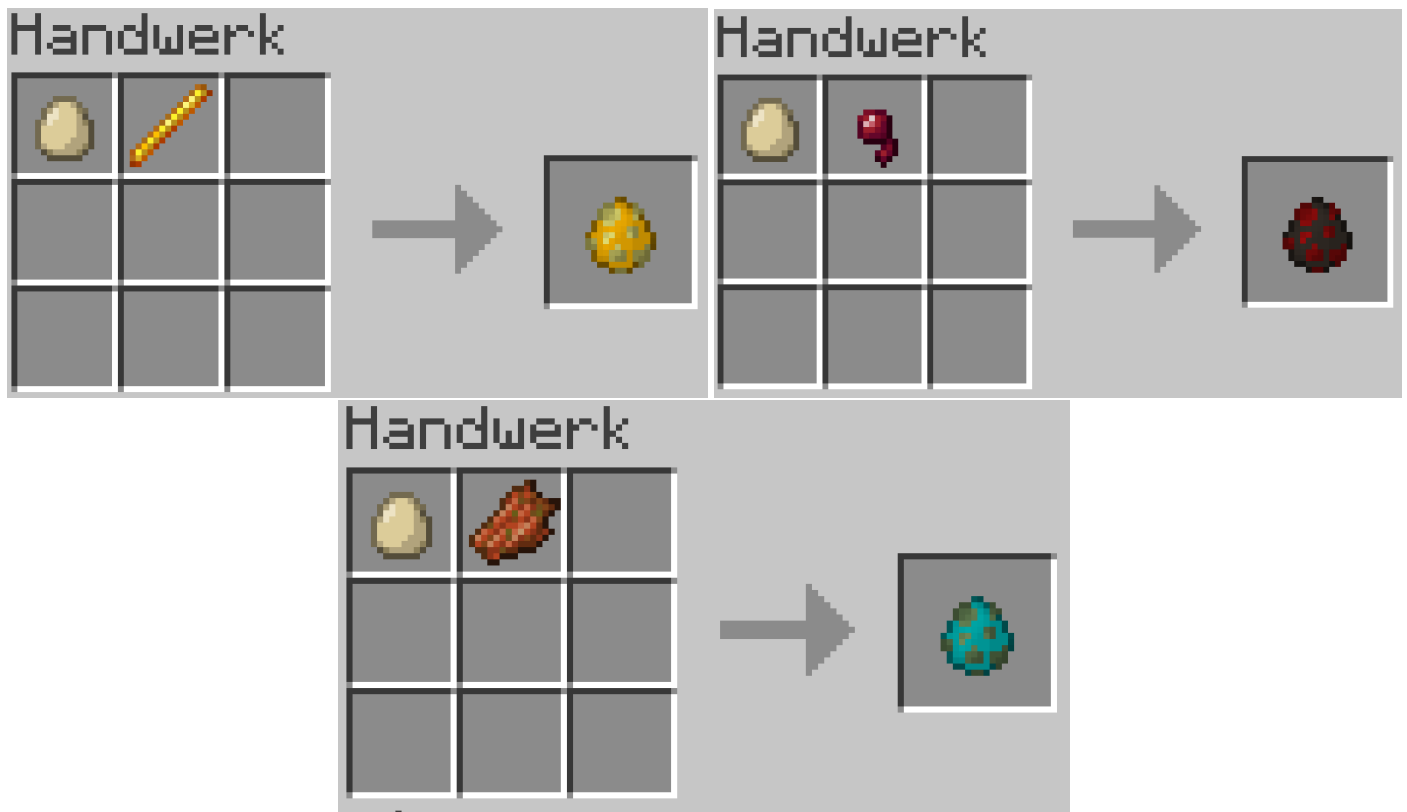




Spawner und Spawneier

Der Spawner kann platziert werden, dieser bringt dann allerdings nur Schweine, es sei den man klickt mit einem Spawnei darauf, dann ändert er den entsprechenden Mob. Beim Abbauen erhält man XP aber nicht den Spawner.





Diese Anleitung geht von der Datapack Version 1.4 aus, lade dir dieses PDF erneut herunter, wenn es ein Update gibt. Neue Rezepte sind im Video nicht zu sehen. Du kannst mir gerne Feedback geben, nutze dazu die YouTube Kommentare, Insta oder Twitter DMs, schau auf unseren Discord oder schicke mir eine E-Mail an rosti@rostichannel.tv.

☀ FOLLOW, LIKE, DAUMEN HOCH, KONTAKT ☀

Twitch: http://lpurl.de/l_150

Discord: http://lpurl.de/l_174

X: http://lpurl.de/l_3

Instagram/Threads: http://lpurl.de/l_132

YouTube: <https://www.youtube.com/user/LPRosti>

☀ Changelog ☀

1.4 (18.12.2024)

- Funktioniert wieder
- Verbessertes Handbuch (das was du hier geöffnet hast)

1.3 (26.05.2024):

- Nötige Anpassungen für Minecraft Version 1.20.4
- Neue Rezepte für Schleimbälle und Schleim Spawneier

1.2:

- Anpassung der Rezepte für Spawneier wegen neuen Rüstungssystem in Minecraft 1.20

- Spawneier werden nun im Inventar oder Werkbank erstellt